

USO DE BLEFARÓSTATOS

Dr. Pedro J. Acevedo G.
Oftalmología Pediátrica y Estrabismo

III Encuentro Nacional
Método Madre Canguro
Bogotá D.C., 17 de Noviembre 2017




Exploración Oftalmológica



- Médico Oftalmólogo con entrenamiento en ROP.
- Gotas Cicloplégicas
 - * Tropicamida 1%
 - * Fenilefrina 2.5%
- Oftalmoscopio Indirecto
- Lente de 28, 30 o 40 dioptrías.
- Guantes de manejo.
- Blefaróstato.
- Gotas anestésicas.

BLAFARÓSTATOS



VENTAJAS


- Visualización.
- Tiempo de exploración.

DESVENTAJAS

- Anestésico / Lágrimas.
- Higiene / Logística.
- Dolor / Incomodidad / Estrés.
- Costo
 - * Número requerido en PMC.
 - * Esterilización.
- Temor de los padres.

Uso de Blefaróstato

POINTS of care intervention in 6 units in Rio de Janeiro



Pain
Oxygen
Infection
Nutrition



Temperature
Supportive
care

Darlow et al
BMC Nursing 2012



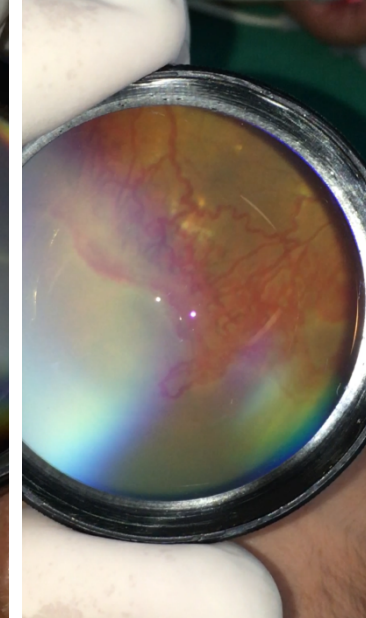

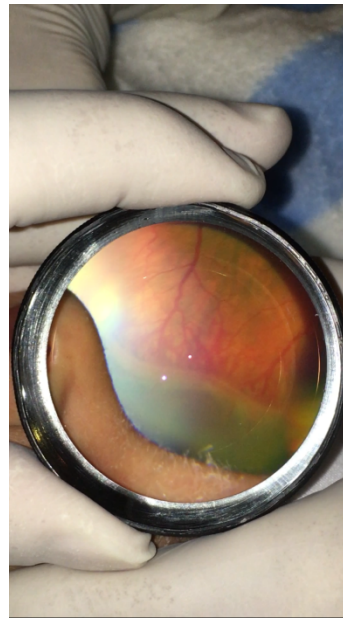
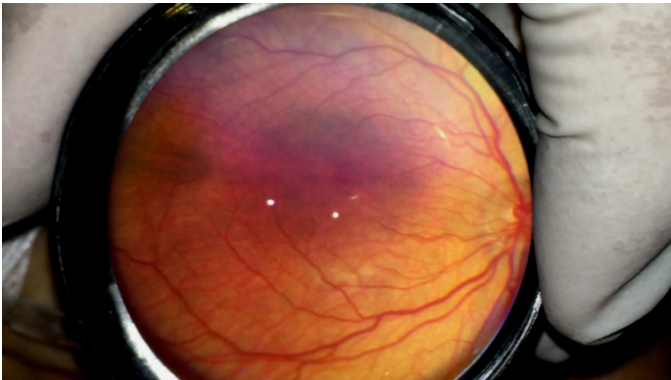
Video



MÉTODO SIN BLEFARÓSTATO



Calidad de la exploración



CONCLUSIONES MÉTODO SIN BLEFARÓSTATO

- Sencillo.
- Económico.
- Higiénico.
- Seguro.
- Mejor tolerado.
- Menor estrés.
- Menor dolor.





GRACIAS!

pjacevedo_md@yahoo.co