

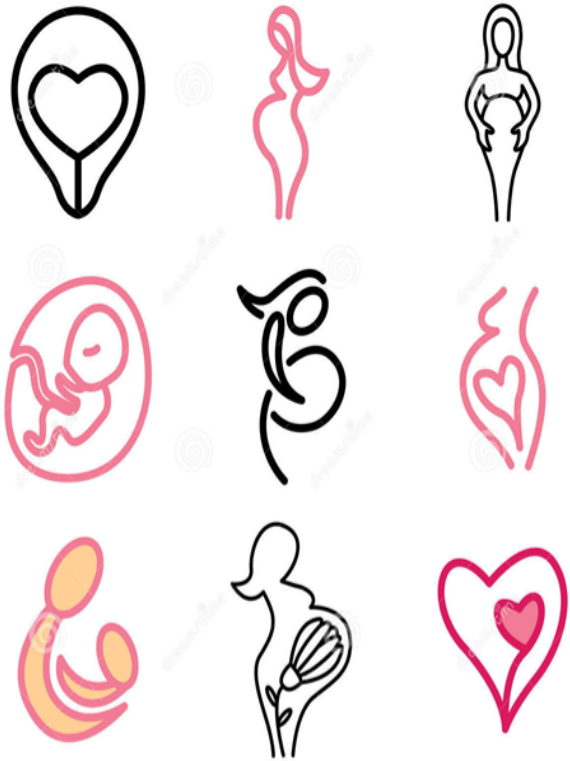


**BANCO DE LECHE HUMANA
DIFICULTADES Y SOLUCIONES**



ESE CLINICA DE MATERNIDAD RAFAEL CALVO C.

- La ESE Clínica de Maternidad Rafael Calvo C. de índole Departamental fundada en 1950, es una entidad pública que presta servicios de salud en Gineco-Obstetricia y atención de patologías de la mujer de segundo nivel de complejidad.
- Cuenta con Unidad de Cuidado Intensivo neonatal con 24 camas de Intensivos e intermedios y 18 camas en Básicos.
- Programa Madre Canguro Intrahospitalario.



Durante el 2016 nacieron
7230 bebés con un 13,7%
de prematuridad y 2,5%
de Bajo Peso al nacer.



DATOS GENERALES

Total intervenciones el lactancia materna 12118

Volumen de Leche cruda recolectada 660.000 ml.

Receptores de Leche pasteurizada 368

Donantes 1440

Donantes externas activas por mes 8

% niños egresados de UCI con Lactancia materna exclusiva 12%

Número de niños con Enterocolitis que recibieron LHP exclusiva 0



DIFICULTADES

SOSTENIBILIDAD DE LA ESTRATEGIA

Crisis en el Sector Salud.

Es un servicio que no factura y es visto como un gasto.

No se cuenta con el apoyo económico de los entes territoriales.

Unidad de cuidado intensivo neonatal está tercerizada.



DIFICULTADES

RECURSO HUMANO:

Insuficiencia de horas asignadas al Banco de leche: 8 horas de auxiliar de enfermería, 4 horas médico, 2 horas de nutricionista, 2 horas de Psicología.

Rotación de personal capacitado.

No es atractivo por la disminución del salario.

Coordinación de diferentes programas en un solo servicio.



DIFICULTADES

CAPTACIÓN DE DONANTES

Aún no contamos con el Número de donantes externas para cubrir la demanda.

Donantes de estratos 1, 2 y 3 con calidad de leche inapropiada por suciedades y deserción temprana.

La estrategia Banco de leche Humana aún no es ampliamente conocida a pesar de múltiples campañas.

Campañas puntuales en la Semana Mundial de la Lactancia Materna y el Día Mundial de la Donación.

Bajos índices de lactancia materna exclusiva en el Distrito y el Departamento de Bolívar



DIFICULTADES

PLANTA FÍSICA:

- No tenemos laboratorio de microbiología
- Construcción antigua que requiere mantenimiento frecuente
- Por recomendación del Ministerio no se deben intervenir paredes o muros



RECOLECCIÓN Y PROCESAMIENTO

No hay regularidad en la disponibilidad del vehículo para recolectar la leche debido a la ausencia de contratación de los entes territoriales.

Se requieren muchos paneles de hielo-gel en las cajas isotérmicas para mantener la cadena de frío, lo cual disminuye su capacidad.

Riesgo ocupacional por el sobrepeso que se requiere cargar

Alta Salinidad y humedad que desfavorecen la vida de los equipos.

Alto costo para mantenimiento de equipos: cambio de filtro del deionizador



FORTALEZAS

- Equipo de Banco de leche comprometido.
- Se conformó la Red de Apoyo al Banco de leche el 11 de Marzo de 2014: Universidades, Secretarías de salud Distrital y Dptal. ICBF, SENA, EPSs, Cajas de Compensación, Fundaciones, RCN radio.
- Divulgación en medios de comunicación: radio, televisión, prensa.
- .Programa Madre Canguro intrahospitalario
- Institución IAMI en proceso de recertificación



FORTALEZAS

- Divulgación en medios de comunicación: radio, televisión, prensa.
- Alianzas estratégicas con la Academia fundamentadas en la Investigación
- Alianza con la Fundación Éxito que permitió la compra de elementos y material gráfico, brindarle el almuerzo a las Mamás Canguro y la realización de los exámenes a las donantes



CREACION DE RED DE APOYO AL BANCO DE LECHE





DIA MUNDIAL DE LA DONACIÓN DE LECHE HUMANA





DIFUSIÓN EN RADIO, PRENSA, TELEVISIÓN



MARTES, MAYO 19 DE 2015

04 WWW.ELUNIVERSAL.COM.CO

CARTAGENA

Done vida, done leche materna

Hoy se celebra el Día Mundial de Donación de Leche Humana. Para conmemorar esta fecha, la clínica Maternidad Rafael Calvo programó varias actividades.

¿CÓMO FUNCIONA?
Las mujeres que desean colaborar deben ser lactantes con abundante producción de leche materna, saludables y que estén dispuestas a practicarse los exámenes médicos de rigor con los que el Banco se asegura de que no son portadoras de enfermedades infectocontagiosas. Una vez las donantes cumplen con las requisitas para hacer sus "aportes" al Banco de Leche, se les abre una historia clínica con sus datos personales y se acuerda con ellas el qué momento se va a recoger los recipientes en los que deben almacenar la leche que se extraen.

DE LOS 24 RECIÉN nacidos que permanecen en la UCI de la Maternidad, 18 son prematuros y necesitan recibir leche materna. //ARCHIVO-EL UNIVERSAL

JESSICA PONCE AGUIRRE
EL UNIVERSAL

A la fecha, 24 bebés permanecen en la Unidad de Cuidados Intensivos de la ESE Clínica de la Maternidad Rafael Calvo. De ellos, 18 son prematuros y pesan menos de un kilo y medio.





FORTALEZAS

- Premio convocatoria APIN del INSK al proyecto de investigación: **“Efectividad de Programa educativo en la adherencia a la lactancia materna de los niños de 0-6 meses del Distrito de Cartagena”**.
- Realización de eventos académicos y participación en Eventos que apoyan la Lactancia Materna.: I Simposio Regional de Lactancia Materna, 26 de agosto de 2016
- Miembro del Comité Departamental de Lactancia Materna.
- Centro Referente de Lactancia Materna y apoyo Programas de Lactancia Materna del Distrito de Cartagena y el Dpto. de Bolívar.



SOLUCIONES

- Realizar alianzas con la empresa privada.
- Facturar las intervenciones grupales e individuales en lactancia maternal.
- Hacer efectivo el apoyo económico de los Entes territoriales . COMPES de 1a. Infancia
- Intensificar la difusión en otros hospitales materno-infantiles.
- Construcción de laboratorio de microbiología
- Aumentar el recurso humano: 1 enfermera jefe, 2 auxiliares de enfermería, 1 nutricionista 6 horas.



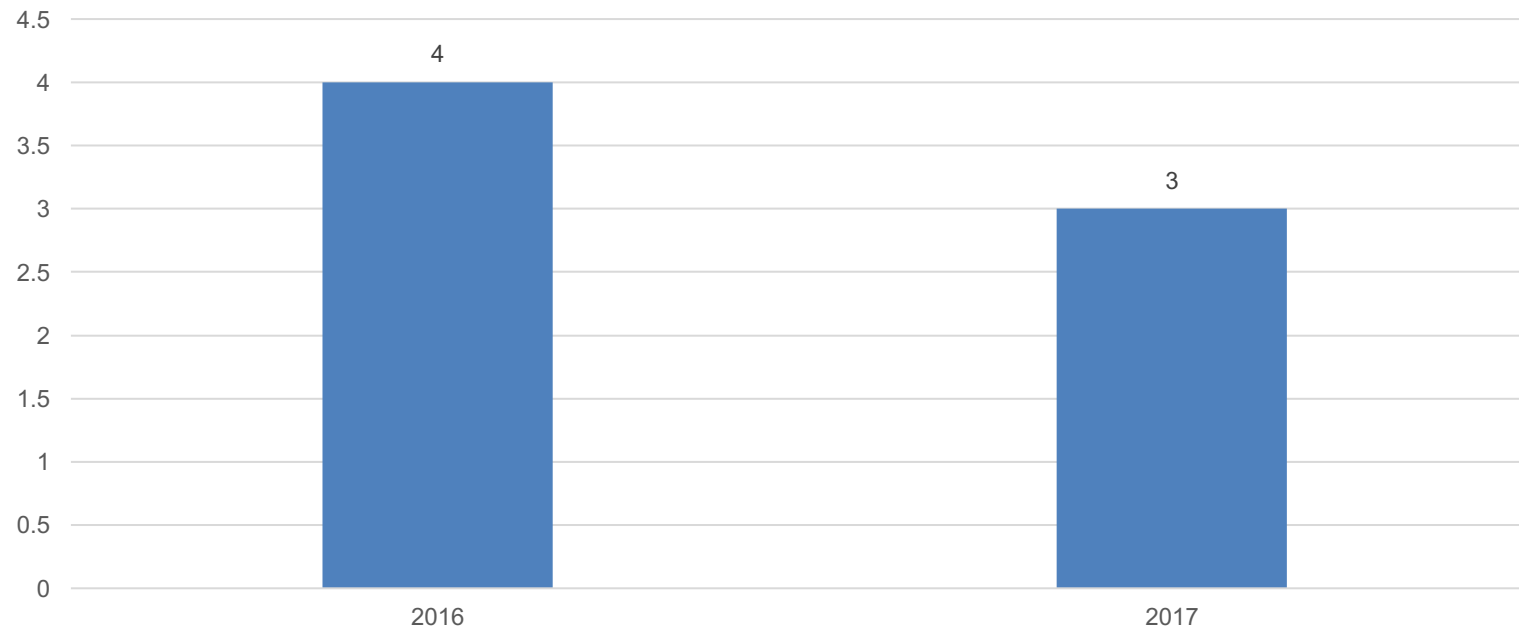
SOLUCIONES

- Campañas en forma permanente lideradas desde el Ministerio de Salud y la protección social
- Crear una página WEB para el Banco de leche y hacerla dinámica.
- Realizar campañas dirigidas especialmente a los estratos 4,5 y 6.
- Coordinar con Recurso Humano la organización del horario para evitar la disminución del salario.
- Aumentar los paneles de hielo gel en las cajas isotérmicas
- Realizar convenios de cooperación con otras Unidades de Cuidado Intensivo neonatal

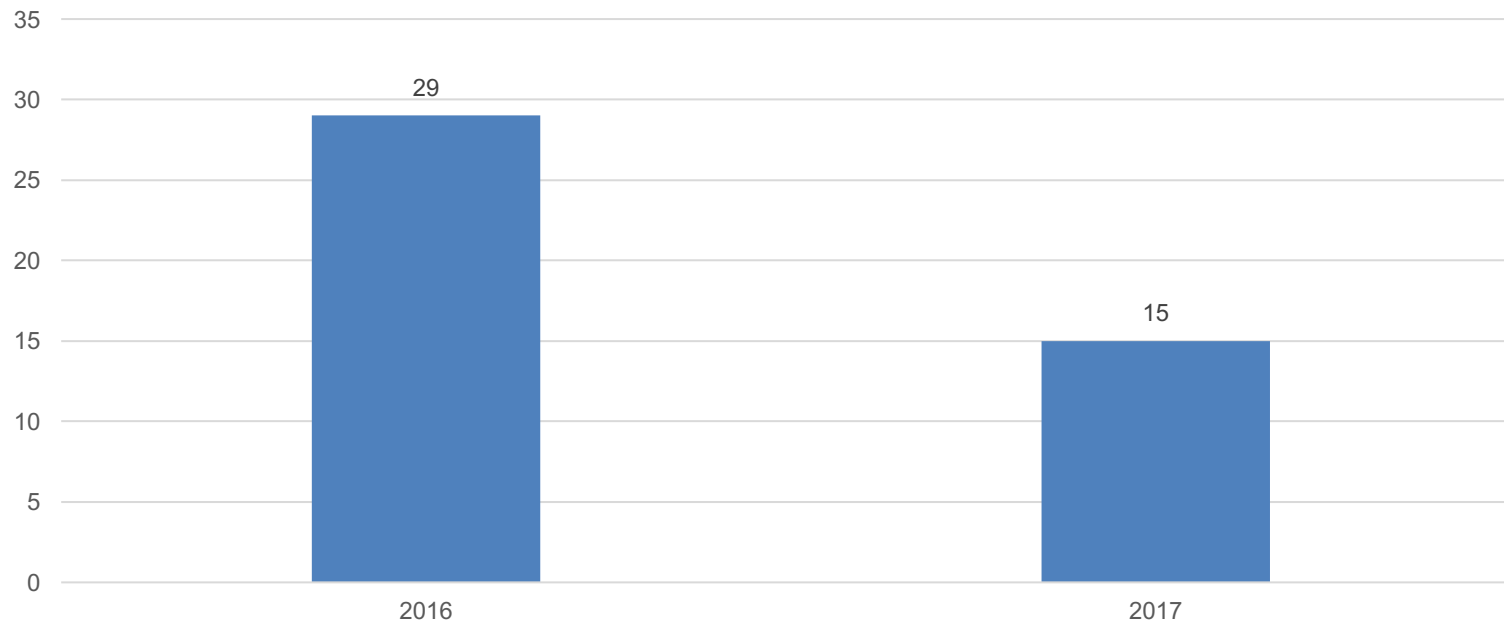


INDICADORES DE CALIDAD

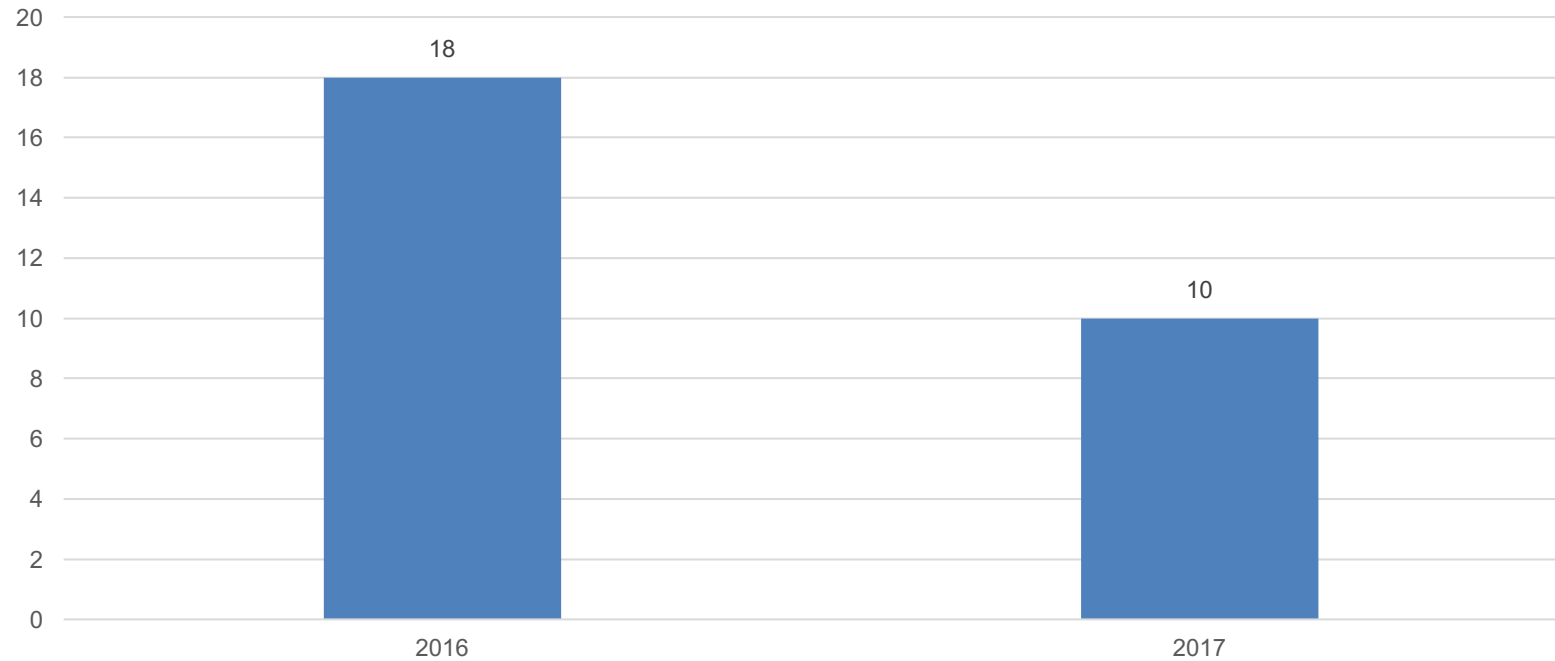
Porcentaje % de Leche desechada por coliforme



Porcentaje % de Leche desechada por suciedad

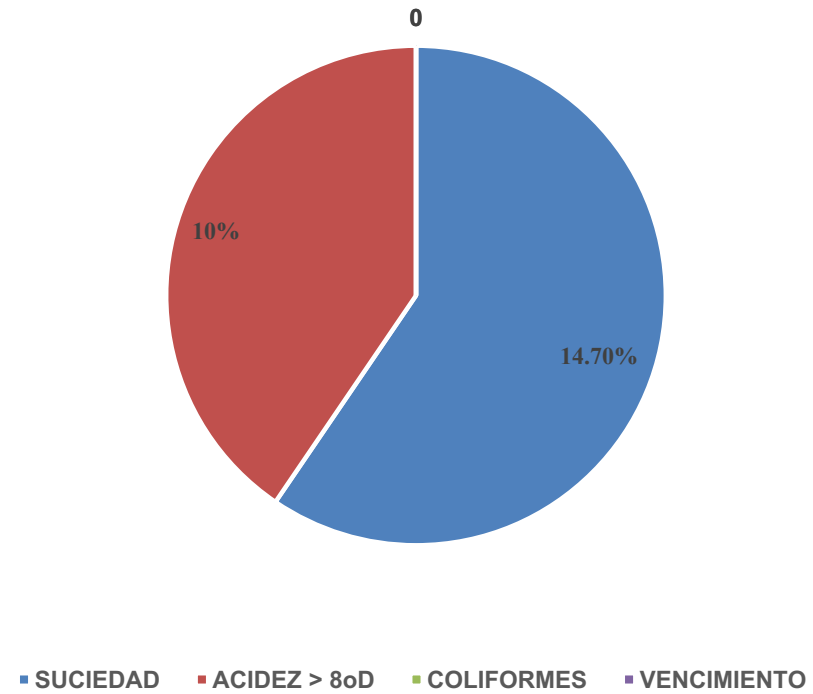


Porcentaje % de Leche desecheda por acidez >8oD



RETOS

Clasificación de la leche desecheda





RETOS

- Mantener 20 donantes activas externas.
- Suministrar en forma exclusiva leche materna y leche de banco a todos los recién nacidos hospitalizados.
- Disminuir el % de leche desechada por suciedad a 10% y el de acidez al 5%.
- Mantener el % de leche desechada por coliforme en menos del 4%
- Adquisición de vehículo para la recolección y transporte de la leche
- Convertirnos en el 1er Referente de lactancia en la región Caribe
- Ampliación de horario del Banco de leche a 12 horas, domingos y festivos
- Distribución de leche pasteurizada a otras entidades
- Recertificación Estrategia IAMI

¡Gracias!