

Celebración 25° Semana Mundial de la
Lactancia Materna

Del 22 al 27
Agosto 2017

Unidos por la lactancia materna



IAI
Integral
Instituciones Amigas de la Mujer y la Infancia
Subred Sur Occidente E.S.E





Dona leche, dona amor, dona vida

Enf. Milena Rivera
Profesional especializado
USS Kennedy E.S.E.

Tabla 1. Capacitaciones grupales realizadas por el Banco de Leche Humana durante los meses de septiembre y octubre de 2017



Indicador	Septiembre	Octubre
Número de participantes en las capacitaciones grupales.	272	284
Número de capacitaciones grupales realizadas.	10	15
Número de capacitaciones programadas.	13	12
Porcentaje de ejecución de capacitaciones grupales.	76,9%	125 %



Tabla 2. Interconsultas respondidas por el Banco de Leche Humana.



Indicador	Abril	Mayo	Junio	Julio	Agosto	Septiembre	Octubre
Interconsultas recibidas	8	36	33	35	54	74	64
Interconsultas atendidas	8	36	33	35	54	74	64
Porcentaje de cumplimiento	100%	100%	100%	100%	100%	100%	100%



Tabla 3. Relación de madres asistentes al BLH con el número total de egresos de niños y niñas hospitalizados en la unidad de recién nacidos.

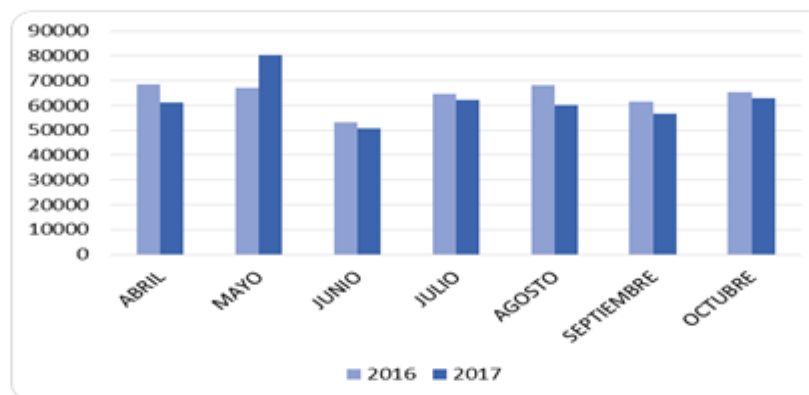
Indicador	Abril	Mayo	Junio	Julio	Agosto	Septiembre	Octubre
Madres asistentes	89	114	119	94	109	139	120
Número total egresos de Recién Nacidos durante el mes	114	134	158	151	133	163	98
% de madres captadas y atendidas en el BLH	78,1%	85,1%	75,3%	62,3%	82,0%	85,3%	122,5 %

Fuente: Base de datos Sub Red Sur Occidente

Leche humana recolectada en la sala de extracción

En el mes de octubre las mujeres que asistieron a la sala de extracción del BLH realizaron la extracción de 62937 mL de leche humana para ser suministrados en la URN, especialmente en horas de la noche.

Grafica 1. Sala de extracción: mL de leche humana recolectada

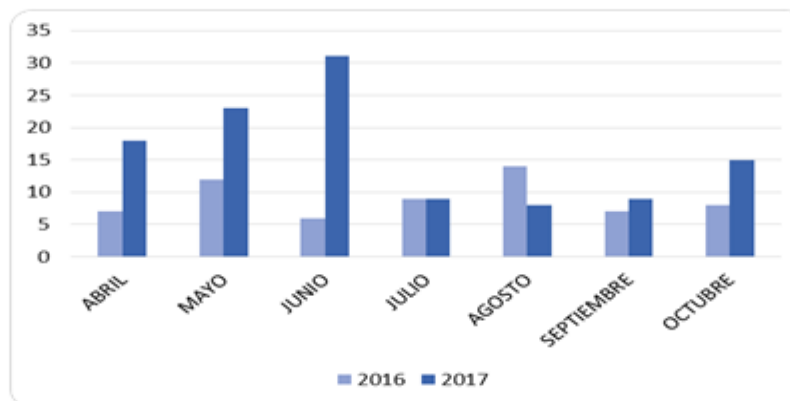


Fuente: Base de datos Sub Red Sur Occidente

Donantes de Leche Humana inscritas

En el mes de septiembre se realizó la inscripción de 15 donantes de leche humana, en la gráfica 2 se observa que mayo y junio fueron los meses en que más se captaron donantes nuevas como resultado de las actividades de movilización social entorno a la celebración del día mundial de la donación de leche humana.

Gráfica 2. Donantes de Leche Humana inscritas

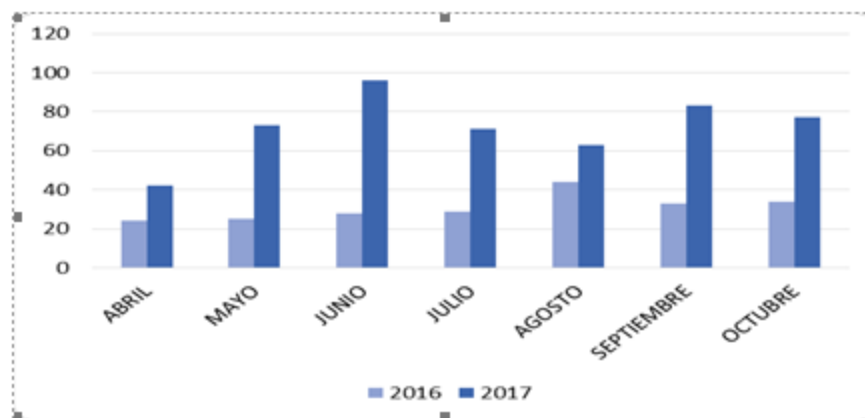


Fuente: Base de datos Sub Red Sur Occidente

Visitas domiciliarias para la recolección de leche humana donada

En octubre se realizaron 77 visitas domiciliarias para la recolección de leche humana donada, en la gráfica 3 se observa que se realizaron más del doble de visitas en comparación al mismo mes del año 2016. Se observa que a pesar de no contar con una gran cantidad de donantes nuevas el número de donantes inscritas en meses anteriores continúan activas con la donación.

Gráfica 3. Número de visitas domiciliarias realizadas

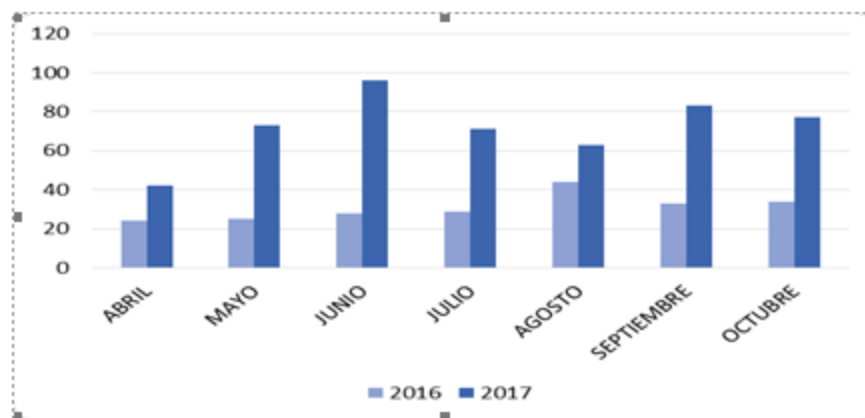


Fuente: Base de datos Sub Red Sur Occidente

Visitas domiciliarias para la recolección de leche humana donada

En octubre se realizaron 77 visitas domiciliarias para la recolección de leche humana donada, en la gráfica 3 se observa que se realizaron más del doble de visitas en comparación al mismo mes del año 2016. Se observa que a pesar de no contar con una gran cantidad de donantes nuevas el número de donantes inscritas en meses anteriores continúan activas con la donación.

Gráfica 3. Número de visitas domiciliarias realizadas

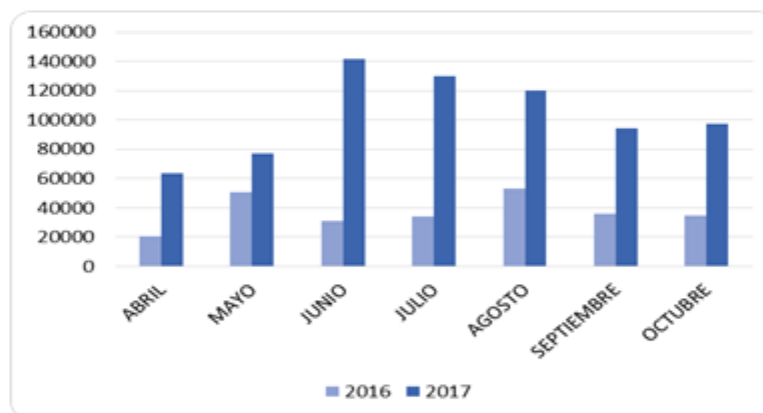


Fuente: Base de datos Sub Red Sur Occidente

Leche humana donada

En octubre el BLH recolecto 97466 mL de leche humana donada, en la gráfica 4 se observa que se recolecto más del doble de la cantidad de leche recolectada en el mismo mes del 2016. Destacando nuevamente que a pesar de no contar con una gran cantidad de donantes nuevas el número de donantes inscritas en meses anteriores continúan activas con la donación.

Gráfica 4. mL de leche humana donada recolectados.



Fuente: Base de datos Sub Red Sur Occidente

Fortalezas

- ❑ **Coordinación y el trabajo integral entre los profesionales y técnicos del BLH** con los demás servicios como la Unidad de Recién Nacidos, Servicios de nutrición, Programa Madre Canguro, hospitalización maternidad, salas de partos, áreas de recuperación post parto, unidades de cuidado intensivo adulto y pediátrica y alojamiento conjunto.
- ❑ **El equipo de trabajo del BLH es suficiente en cantidad** y esta comprometido en las actividades de promoción, protección, apoyo, extracción, recolección, procesamiento, control, almacenamiento y distribución de leche humana cruda o pasteurizada para ofrecer leche humana con calidad certificada de acuerdo a las necesidades de niños y niñas hospitalizados en la unidad de recién nacidos neonatal.
- ❑ La permanencia de los dos **funcionarios del BLH certificados** en el curso de PPC en BLH.
- ❑ Se resalta que los **equipos del BLH** tienen un excelente plan de mantenimiento.
- ❑ Se destaca la contribución y aporte intelectual e innovador para el país del coordinador técnico del BLH en el desarrollo del **sistema de registro de la información en bases excel y EPI INFO** que facilita el registro y la disminución de tiempos de trabajo así como el riesgo de error humano.



Fortalezas



- ❑ Se encuentran **instrumentos consolidados** que permiten identificar fácil y rápidamente el seguimiento a las donantes.
- ❑ En el diligenciamiento de Formato **“Registro donante interna de leche materna”** se verifica que en el respaldo, cada madre que ingresa al BLH, realiza el registro de fecha, hora y firma, el número de veces que ingrese diariamente de día y de noche. Para estos registros se entrega a cada madre según consecutivo del formato un código de ingreso al BLH que facilita la identificación personal de cada madre.
- ❑ El BLH tiene un excelente **registro sistematizado** del procesamiento y control de calidad de la leche humana.
- ❑ En la **gestión de la información cumple papel importante** cada uno de los funcionarios y las acciones para prevenir y corregir no conformidades detectadas.
- ❑ El BLH cuenta con **infraestructura y áreas** establecidas para el funcionamiento de los procesos y asegura el flujo de la leche.

Retos



- ❑ **Capacitación de funcionarios:** De los once funcionarios del BLH solamente dos personas están certificadas en el curso de PPC en BLH, ya que el entrenamiento es necesario para que se mejoraren los procesos y participen con conocimiento en todas las acciones del BLH.
- ❑ Todos los colaboradores del equipo de trabajo del BLH deben estar certificados en cursos de **Consejería en lactancia materna y en la estrategia IAMI Integral**, incluidos dentro de los planes de capacitación.
- ❑ Fortalecer la **infraestructura** del laboratorio de microbiología.
- ❑ Fortalecer el **mantenimiento** de la planta física.
- ❑ Continuar con la promulgación de las **piezas publicitarias** para incentivar la donación de leche materna.
- ❑ Continuar con la articulación de **consejería en lactancia materna**.
- ❑ Retos con los **grupos de apoyo comunitarios**.

¿QUIENES PUEDEN DONAR?

Banco de Leche Humana

Subred Sur Occidente E.S.E.

¿Cómo puedes donar?

Si estás lactando y tienes excedentes de leche



Comunícate con nosotros
3013810487



nuestros especialistas te valorarán y orientarán

El Banco de Leche Materna te entregará lo necesario para la extracción de la leche en tu casa



y el personal encargado la recogerá y transportará

#YoApoyoLaLactanciaMaterna

¿COMO ES EL PROCESO PARA DONAR?

Banco de Leche Humana

Subred Sur Occidente E.S.E.



¿Conoces el proceso?



1
La mamita
extrae su leche
y la congela



2
El Banco de Leche la
recoge en la casa y la
transporta



3
La leche es procesada
bajo un estricto control
de calidad



4
Finalmente es
suministrada a los
recién nacidos

#YoApoyoLaLactanciaMaterna



Secretaría de Salud
Subred Integrada de Servicios de Salud
Sur Occidente E.S.E.



BOGOTÁ
MEJOR
PARA TODOS

Banco de Leche Humana

Subred Sur Occidente E.S.E.

Con esta cantidad

se puede alimentar
en un día a un bebé
de muy bajo peso.



#YoApoyoLaLactanciaMaterna



Secretaría de Salud
Subred Integrada de Servicios de Salud
Sur Occidente E.S.E.



BOGOTÁ
MEJOR
PARA TODOS

Banco de Leche Humana

Subred Sur Occidente E.S.E.

¿Dónde se recolecta
la leche donada?

Tapa plástica

Envase de vidrio

Posteriormente se esterilizan
y es sometido a congelación

#YoApoyoLaLactanciaMaterna

¿Cuáles han sido los avances del Banco de Leche Humana?



Banco de Leche Humana

Subred Sur Occidente E.S.E.

En 2016 el Banco de Leche Materna recolectó
756.762 ml
beneficiando a
496
recién nacidos.

#YoApoyoLaLactanciaMaterna

Banco de Leche Humana

Subred Sur Occidente E.S.E.



Tienes un
DON DE VIDA
compártelo con los
demás.

#YoApoyoLaLactanciaMaterna



Secretaría de Salud
Subred Integrada de Servicios de Salud
Sur Occidente E.S.E.



BOGOTÁ
MEJOR
PARA TODOS



Fotografía: Madres asistentes al Banco de Leche Humana julio 2017



MUCHAS GRACIAS